

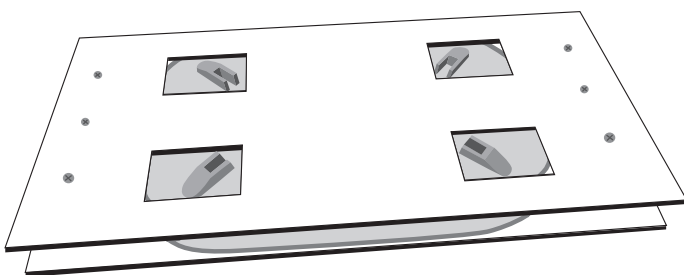
Notice de montage de la table PARATI plateau fixe

Pièces fournies

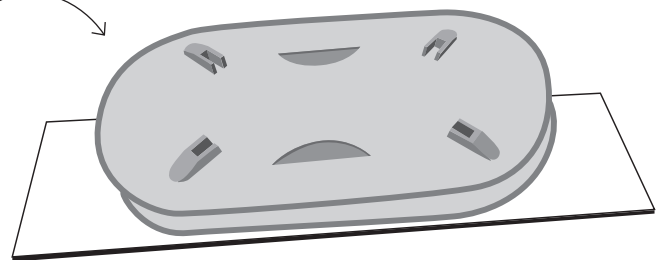


Comment monter ma table ?

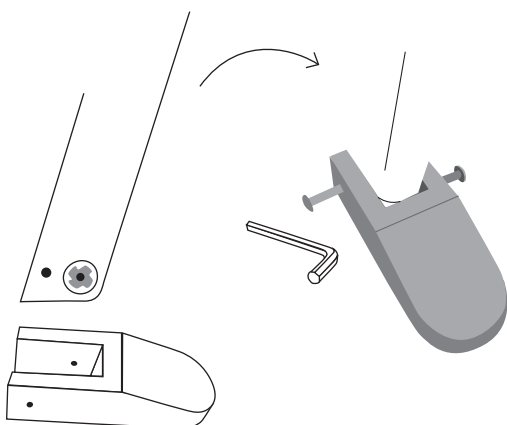
- 1 Coucher le colis au sol comme ci-dessous (pieds vers le haut)



- 2 Dévisser et retirer la plaque du dessus (6 vis Torx embout TX20)



- 3 Visser les pieds avec les boulons fournis



- 4 Retourner la table par les pieds

