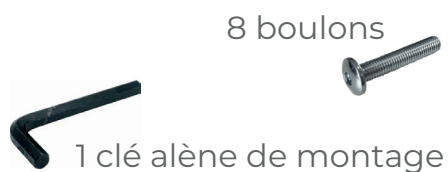


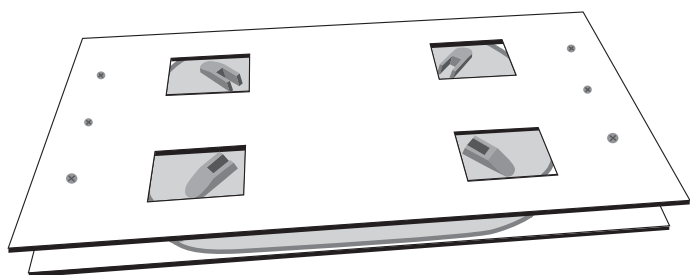
## Notice de montage de la table PARATI avec allonge

### Pièces fournies

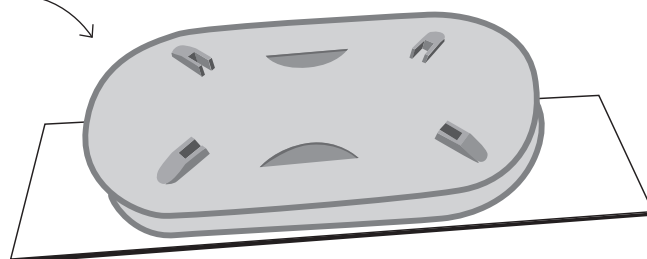


### Comment monter ma table ?

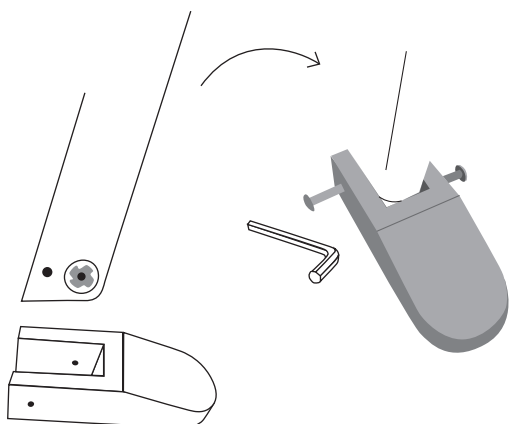
- 1** Coucher le colis au sol comme ci-dessous (pieds vers le haut)



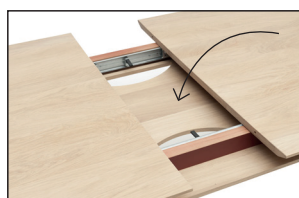
- 2** Dévisser et retirer la plaque du dessus (6 vis Torx embout TX20)




- 3** Visser les pieds avec les boulons fournis



- 4** Retourner la table par les pieds



- 5** Espace de rangement pour l'allonge



- 6** Loquet de blocage